

SCOSSALINA METALLICA  
DA BONIFICARE E VERNICIARE

COPERTINA IN MARMO  
SU PIASTRINO

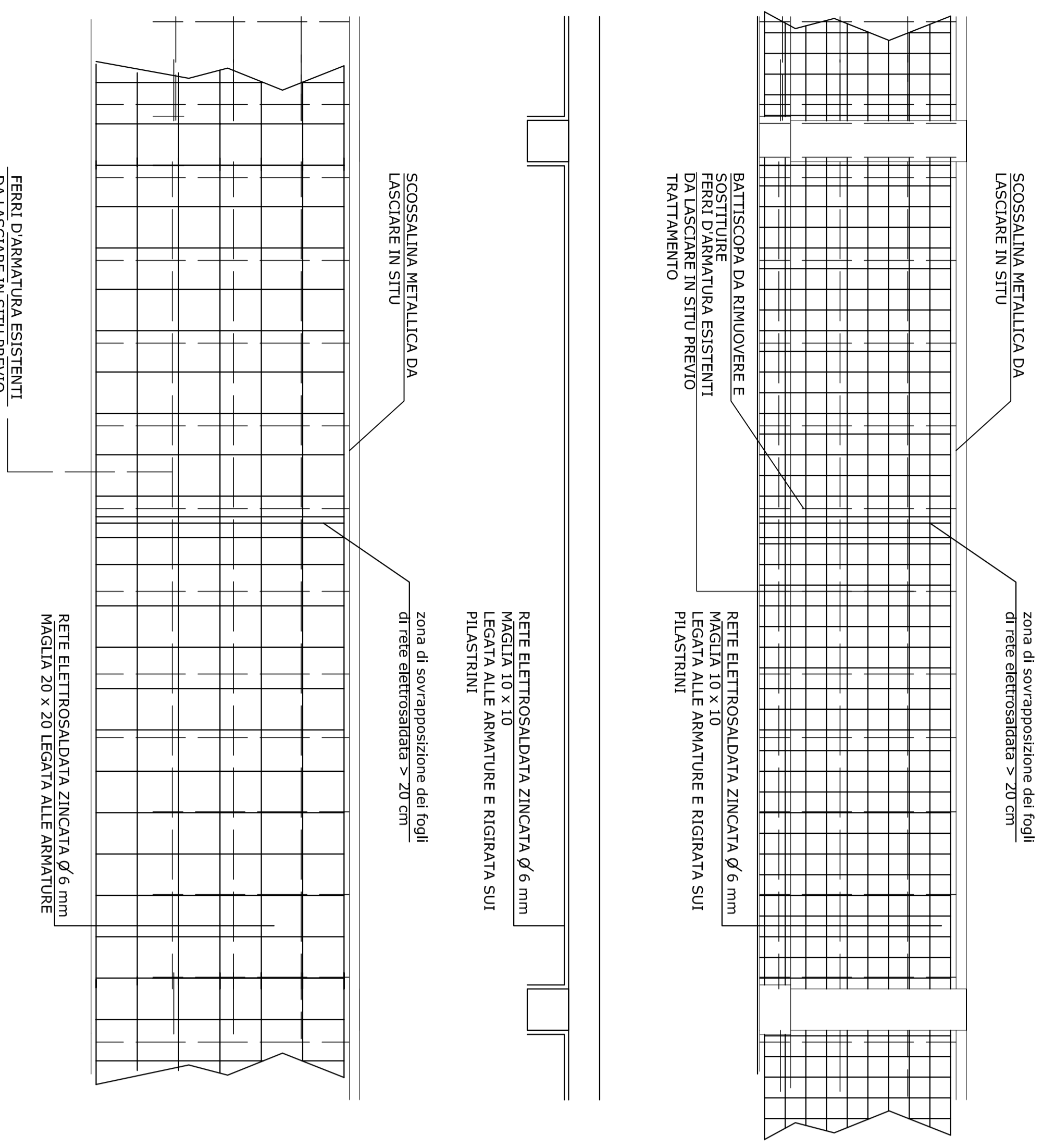
# SEZIONE GENERICA DEL MURETTO D'ATTICO

RETE ELETTROSALDATA  
ZINCATO  
MAGLIA Ø 6 mm  
10 x 10  
(rifino sui piastrino)

RETE ELETTROSALDATA  
ZINCATO  
MAGLIA Ø 6 mm  
20 x 20

AREA DA RIPAVIMENTARE  
CON PIASTRELLE IN GRES  
PORCELLANATO

Via delle Ferrovie

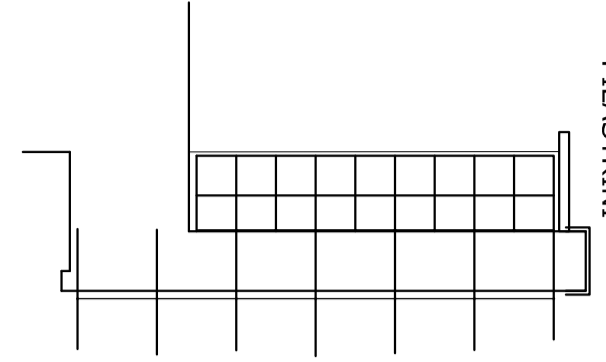


PARAPETTO GIÀ RICOSTRUITO

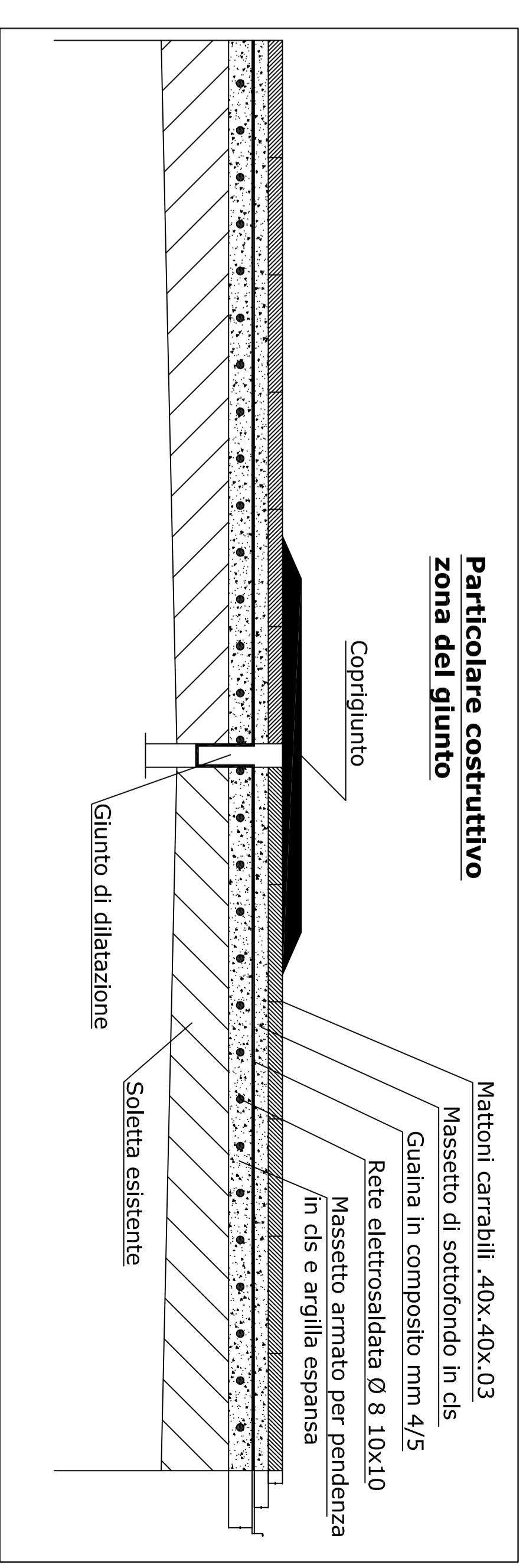
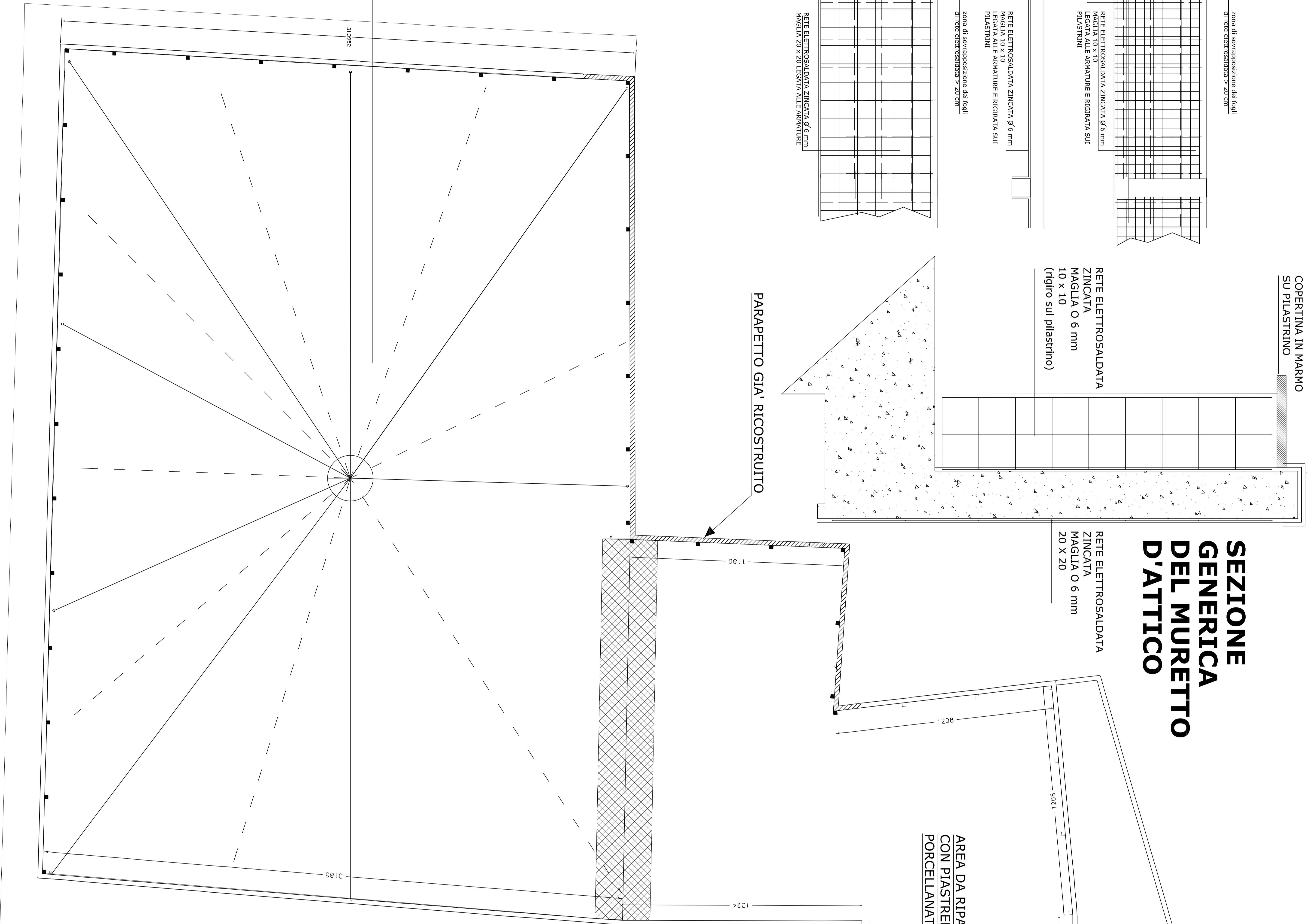
RETE ELETTROSALDATA ZINCATO Ø 6 mm  
MAGLIA 20 x 20 LEGATA ALLE ARMATURE  
NON MARNO

zona di sovrapposizione dei fogli  
di rete elettrosaldata > 20 cm

RETE ELETTROSALDATA ZINCATO Ø6 mm  
MAGLIA 20 x 20 LEGATA ALLE ARMATURE  
NON MARNO



AREA DA RIPAVIMENTARE  
CON PIASTRELLE IN GRES  
PORCELLANATO



## LEGENDA

- Muretto d'attico da risanare
- Muretto d'attico risanato
- Zona del Giunto
- Compluvi
- Displuvi

COMUNE DI PALERMO

Progetto esecutivo per il risanamento dell'immobile sito in Palermo Via della Ferrovia, 18/c/d Finalizzato alla eliminazione di pericoli per la incolumità pubblica e privata

tavola **03** scala **1:100** data **18/04/12** revisione

LA PROPRIETÀ: Fondo Pensioni della C.C.R.V.E. Per le Province Siciliane Palermo

IL TECNICO: dott. ing. Riccardo Farina

VISTI E PARERI